

Dice Allah el Altísimo:

﴿إِنَّ الصَّلَاةَ كَانَتْ عَلَى الْمُؤْمِنِينَ كِتَابًا مَوْقُوتًا﴾ النساء- 103

«La oración ha sido prescrita a los creyentes para realizarla en horarios determinados»

Dijo el Mensajero de Allah ﷺ:

«"Quien las preserve (las oraciones) tendrá luz, pruebas y salvación el Día del Levantamiento"»

Relatado por Ahmad - 6540, y Ad-Dárami -2721

«"Entre un hombre, la incredulidad y el politeísmo está el abandono de la oración"»

Compilado por Muslim-82

«"Orad como me habéis visto orando"»

Compilado por Bujari-631

# DESCRIPCIÓN DE LA ORACIÓN DEL PROFETA (ﷺ) -RESUMIDA-

## OBSEQUIO de Medina



## صفة صلاة النبي ﷺ باختصار

باللغة الإسبانية En español  
بلغات العالم \*50 لغة\*  
غازي بن علي سلطان الراجستاني  
التفخر من الجامعة الإسلامية بالربنية النورة  
تم سجل لدى اللائحة العامة للبحوث، والتأليف، والترجمة بالأهر الشريف (17898)  
+966504352709  
+201115587559  
1432/2011

Coloca sus manos sobre su pecho (como al inicio) y después ora por el Profeta ﷺ.

(3) Hace el *Takbîr* (levantando sus manos como al inicio) diciendo:

“Allâhu Akbar” “اللَّهُ أَكْبَرُ”

Coloca sus manos sobre su pecho (como se ha visto) y pide a Al'laj que perdone al difunto con la siguiente suplica:

“اللَّهُمَّ اغْفِرْ لِحَيِّنَا وَمَيِّتِنَا وَشَاهِدِنَا وَغَائِبِنَا وَصَغِيرِنَا وَكَبِيرِنَا وَذَكَرْنَا وَأُنثَانَا. اللَّهُمَّ مَنْ أَحْيَيْتَهُ مِنَّا فَأَحْيِهِ عَلَى الْإِسْلَامِ وَمَنْ تَوَقَّيْتَهُ مِنَّا فَتَوَقَّهُ عَلَى الْإِيمَانِ”

“Allâhumma-ghfir li-hayyinâ wa-mayyitinâ, wa châhidinâ wa-ghâ'ibinâ, wa-saghîrinâ wa-kabîrinâ, wa-dhakarînâ wa-unthanâ. Allâhumma man ahyaitahu minnâ fa-ahyihî ‘alal-islâm, wa-man tawaffaitahu minnâ fa-tawaffahu ‘alal-îmân”

“¡Oh Allah! Perdona a nuestros vivos y a nuestros muertos, nuestros presentes y nuestros ausentes, nuestros pequeños y nuestros grandes, nuestros hombres y nuestras mujeres. ¡Oh Allah! A quien hagas vivir de nosotros hazlo vivir en el islamy a quien hagas morir de nosotros hazlo morir en la fe.”

(4) Hace el *Takbîr* (levantando sus manos como al inicio) diciendo:

“Allâhu Akbar” “اللَّهُ أَكْبَرُ”

Coloca sus manos sobre su pecho (como se ha visto) y después saluda diciendo:

“السَّلَامُ عَلَيْكُمْ وَرَحْمَةُ اللَّهِ”

“As-salâmu-’alaikum wa-rahmatul-Lâh”

Dijo el mensajero de Allah ﷺ sobre el difunto:


“Quien observe la oración del difunto hasta que se rece (por él) tendrá un quirat (de recompensa) y quien la observe hasta que sea enterrado tendrá dos quirat” se le pregunto: ¿Qué son dos quirat? Dijo: "son como dos grandes montañas" compilado por Bujari- 1325, Muslim- 945  
Y dijo: "Apresuraos con el difunto (enterrandolo) ya que si fue una persona piadosa lo están llevando a algo bueno, en cambio si era persona mala es algo de lo que se están librando" compilado por Bujari- 1315, Muslim- 944  
تم سجل لدى اللائحة العامة للبحوث، والتأليف، والترجمة بالأهر الشريف (17898)

### (17) Algunos errores de los orantes:

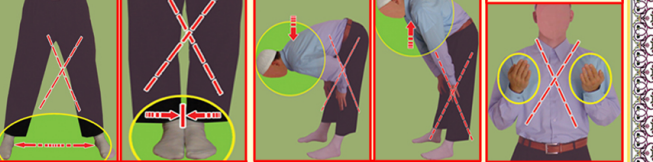
1-Adelantamiento de los orantes al *Imâm*, o igualarlo (al orar en congregación)

2-Levantar la mirada al cielo durante la oración

3-Cuando se levantan las manos 4-En la colocación de las manos



5-En la colocación de los pies 6-En el *Rukû'* 7-Al levantarse del *Rukû'*



8-Al momento de postrarse 9-Al sentarse entre las dos postraciones y el primer y Segundo *Tashahud*



### DESCRIPCIÓN DE LA ORACIÓN AL DIFUNTO

(1) Realiza *Takbiratul-Ihrâm* hacienda su intención del *Salâh* al difunto (levantando sus manos como en la figura -1) diciendo:

“اللَّهُ أَكْبَرُ”

“Allâhu Akbar”

Coloca sus manos sobre su pecho (como en la figura -2) y después recita *Suratul-Fatihah*.

(2) Hace el *Takbîr* (levantando sus manos como al inicio) diciendo:

“اللَّهُ أَكْبَرُ” “اللَّهُ أَكْبَرُ”

*Al-'Ishâ'*, se lee el *Tashahud* y después se levanta al tercer *rak'ah*, sin apoyar las manos haciéndolo con las rodillas (contrario a la figura-4) levantando sus manos (como en la figura-1) diciendo:

“Allâhu Akbar” “اللَّهُ أَكْبَرُ”

(14) Recita solamente *Suratul-Fâtihah*, después realiza su *Salâh* como se ha explicado, hace el *Tashahud* al final del tercer *rak'ah* de *Al-Magrib*, y en el cuarto del *Ad-Dhuhr*, *Al-'Asr* y *Al-'Ishâ'* (como hemos visto en el *Salâh* de dos *raka'as*), se sienta como lo hizo en el primer *Tashahud*, solamente con una pequeña diferencia, se sienta colocando su pierna izquierda debajo de su pierna derecha, el pie derecho puede estar erigido o recostado (Es de usted hacer cualquiera de los dos como en la figura -8), después saluda.



### Ordene lo anterior y descanse con ello.

(15) Es necesario que todo musulmán preserve sus cinco oraciones en congregación en la mezquita, y que no desista en ello, para que sea de los vencedores si Allah el Altísimo quiere.

(16) Es recomendable para todo musulmán y musulmana preservar las doce *raka'as* de recompensa para los que estén de residentes (es preferible que se recen en el hogar como se registra en el hadiz), que son: Dos antes de *Al-Fayr*, cuatro antes de *Ad-Dhuhr* y dos después, dos después de *Al-Magrib* y dos después de *Al-'Ishâ'*, dijo el Mensajero de Allah sobre la recompensa (de rezar los doce *raka'as*): “A quien rece doce *raka'as* durante el día y la noche: se le construirá por ellos una casa en el Paraíso”  
Compilado por Muslim -728.  
Al estar de viaje deja la *Sunnah* de *Ad-Dhuhr*, *Al-Magrib* y *Al-'Ishâ'*.

kamâ bârakta ‘alâ Ibrâhîma wa-‘alâ âli Ibrâhîm, innaka Hamîdum-Majîd”

“¡Oh Allah! Exalta a Muhammad y a la familia de Muhammad como exaltaste a Abraham y a la familia de Abraham, Tú eres Loable, Majestuoso. ¡Oh Allah! Bendice a Muhammad y la familia de Muhammad, como bendijiste a Abraham y a la familia de Abraham, Tú eres Loable, Majestuoso)”

Después se refugia en Allah de cuatro asuntos diciendo:

“اللَّهُمَّ إِنِّي أَعُوذُ بِكَ مِنْ عَذَابِ الْقَبْرِ، وَمِنْ عَذَابِ جَهَنَّمَ، وَمِنْ فِتْنَةِ الْمَحْيِ وَالْمَمَاتِ، وَمِنْ شَرِّ فِتْنَةِ الْمَسِيحِ الدَّجَالِ”

“Allâhumma innî a’ûdhu bika min ‘adhâbil-qabr, wa-min ‘adhâbi jahannam, wa-min fitnatil-mahyâ wa-lmamâti, wa-min scharri fitnatil-masîhid-dajâl”

“¡Oh Allah! Me refugio en Ti del tormento de la tumba, del castigo del fuego, de las pruebas y tribulaciones de la vida y la muerte, y de la sedición del falso Mesías”

Y le corresponde pedir por lo que desee antes del último saludo, por ejemplo:

“اللَّهُمَّ أَعِنِّي عَلَى ذِكْرِكَ وَشُكْرِكَ وَحُسْنِ عِبَادَتِكَ”

“Allâhumma a’innî ‘alâ dhikrika wa-chukrika wa-husni ‘ibâdatik”

“¡Oh Allah! Ayúdame a recordarte, agradezerte y adorarte de la mejor manera”

“اللَّهُمَّ إِنِّي أَسْأَلُكَ الْجَنَّةَ وَأَعُوذُ بِكَ مِنَ النَّارِ”

“Allâhumma innî as'alukal-jannata wa-a'ûdhu bika mina-annâr”

“¡Oh Allah! Te suplico me ingreses al Paraíso y me refugio en Ti del Fuego”

(12) Saluda hacia la derecha y después hacia la izquierda diciendo en cada dirección:

“السَّلَامُ عَلَيْكُمْ وَرَحْمَةُ اللَّهِ”

“As-salâmu ‘alaikum wa-rahmatul-Lâh”  
“Que la paz y la misericordia de Allah sea con vosotros”

(13) Si el *Salâh* fuere de tres *rak'as* como *Al-Magrib*, o de cuatro como *Ad-Dhuhr*, *Al-'Asr* y



(1) Si desea rezarle a Allah el Altísimo, le es obligatorio presentarse con una purificación completa, dirigirse hacia la *Qiblah* (La *Ka'abah*) donde quiera que se encuentre con su cuerpo completo, desde el inicio de la oración hasta el final, haciendo la intención en su corazón de la oración que desee, sea obligatoria u opcional.

(2) Realiza *Takbîratul-Ihrâm* [primer *Allahu Akbar*] (Dirigiendo su vista hacia el lugar de su postración, levantando sus manos hacia la altura de sus hombros, o de sus oídos como está presente en la figura -1), diciendo:

"**Allâhu Akbar**" "الله أكبر"  
"Allah es el más grande"

(3) Pone sus manos al estar de pie sobre su pecho (la derecha sobre la izquierda como se muestra en la figura -2) y decid la súplica de la apertura:

"سُبْحَانَكَ اللَّهُمَّ وَبِحَمْدِكَ، وَتَبَارَكَ اسْمُكَ، وَتَعَالَى جَدُّكَ، وَلَا إِلَهَ غَيْرُكَ"


"Subhânakal-Lâhumma wa-bihamdik, wa-tabâarakasmuk, wa-ta'âlâ jadduk, walâ ilâha ghairuk"

"Glorificado y alabado seas ;Oh Allah! Bendito sea Tu nombre, elevada sea Tu majestad. No hay otra divinidad salvo Tú"

Después dice:

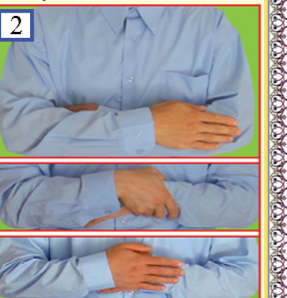
"أَعُوذُ بِاللَّهِ مِنَ الشَّيْطَانِ الرَّجِيمِ"  
"A'ûdhu bil-Lâhi minach-chaytânir-rajîm"  
"Me refugio en Allah de Satán el maldito"

﴿بِسْمِ اللَّهِ الرَّحْمَنِ الرَّحِيمِ﴾ (1) الْحَمْدُ لِلَّهِ رَبِّ الْعَالَمِينَ (2)  
الرَّحْمَنِ الرَّحِيمِ (3) مَا لَكَ يَوْمَ الدِّينِ (4) إِيَّاكَ نَعْبُدُ وَإِيَّاكَ نَسْتَعِينُ (5) اهْدِنَا الصِّرَاطَ الْمُسْتَقِيمَ (6) صِرَاطَ الَّذِينَ أَنْعَمْتَ



1

2



عَلَيْهِمْ غَيْرِ الْمَغْضُوبِ عَلَيْهِمْ وَلَا الضَّالِّينَ (٧) ﴿ "أَمِينَ"

﴿Bismil-Lâhir-Rahmânir-Rahîm(1) Al-hamdulil-Lâhi rabbil-'âlamîn(2) Ar-Rahmânir-Rahîm(3) Mâliki yaumid-dîn(4) Iyyâka na'budu wa-iyyâka nasta'in(5) Ihdinas-swirâtal-mustaqîm(6) Swirâtal-ladhîna an'amta 'alaihim ghairil maghdûbi 'alaihim wa-lad-dâillîn(7)﴾. "Âmîn"

﴿(1)En el nombre de Allah, el Misericordiosísimo, el Compasivo. (2)Alabado sea Allah, Señor del universo, (3)El Misericordiosísimo, el Compasivo (4)Soberano en el Día del Juicio, (5)Sólo a Ti adoramos y de Ti imploramos ayuda. (6)Guíanos por el sendero recto. (7)El sendero de quienes agraciaste, no el de los execrados ni el de los extraviados﴾. "Amîn"

Después recita lo que se le facilite del Corán (4) Realiza la genuflexión (levantando las manos a la altura de sus hombros o a la de sus oídos como en la figura -1) diciendo:

"**Allâhu Akbar**" "الله أكبر"

(Al momento de su genuflexión su cabeza tiene que estar a la altura de la espalda, poniendo sus manos sobre sus rodillas con sus dedos separados, como en la figura -3) Después dice tres veces:

"سُبْحَانَ رَبِّيَ الْعَظِيمِ"  
"Subhâna rabbiyal-'adhîm"

"Glorificado sea mi Señor el Grandioso"

(5) Levanta su cabeza de la genuflexión (levantando sus manos como en la figura-1) diciendo:

"سَمِعَ اللَّهُ لِمَنْ حَمِدَهُ"  
"Samî'al-Lâhu liman hamidah"  
"Allah responde a quien Le alabe"

Después de levantarse dice:

"رَبَّنَا وَلَكَ الْحَمْدُ، حَمْدًا كَثِيرًا طَيِّبًا مُبَارَكًا فِيهِ"  
"Rabbanâ walakal-hamd, hamdan kathîran tayyiban mubârankan fih"



3

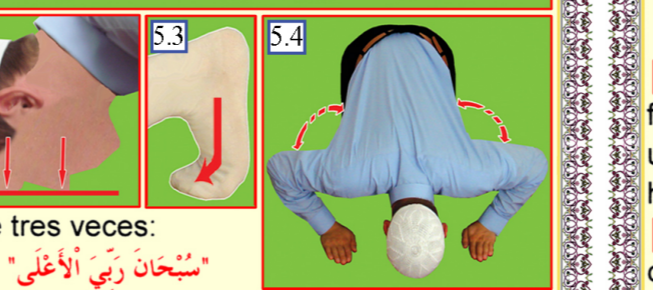
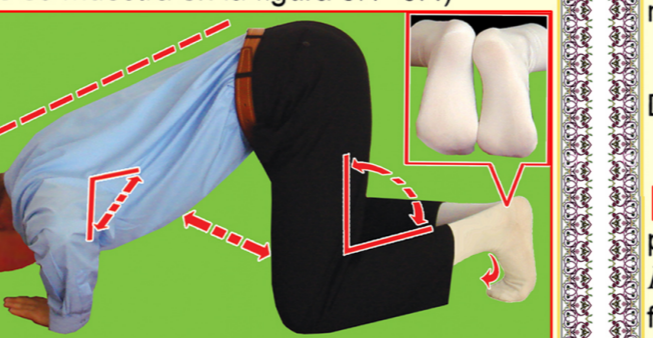
"Señor nuestro! Para Ti son las alabanzas"

(6) Se postra diciendo:  
"الله أكبر" "Allâhu Akbar"

(Adelanta sus rodillas antes de sus manos si se le facilita (Como se muestra en la figura-4.1-4.4) Dirigido con los dedos de sus pies y sus manos hacia la Qiblah, recogiendo los dedos de sus manos, poniendo sus manos al contrario de sus



hombros o a la altura de sus oídos, alejando el brazo de sus costados (siempre y cuando no se moleste a otros) y el estómago de sus muslos. Separando sus rodillas (La mujer de igual manera, cubriéndose y deja caer sus piernas a su costado derecho) Su postración debe de ser sobre las siguientes partes de su cuerpo: La frente con la nariz, las manos, rodillas, la parte inferior de los dedos del pie. (Como se muestra en la figura 5.1- 5.4)



y dice tres veces:  
"سُبْحَانَ رَبِّيَ الْأَعْلَى"  
"Subhâna rabbiyal-A'lâ"  
"Glorificado sea mi Señor, el Altísimo"

Y le es una buena ocasión para suplicarle a Allah lo que desee durante sus dos postraciones (si no conoce la lengua árabe puede suplicar en su idioma).

(7) Levanta su cabeza de la postración y dice:  
"الله أكبر" "Allâhu Akbar"

Después siéntese (extendiendo el pie izquierdo y siéntese en él, erigiendo su pie derecho, o siéntese sobre sus talones, y coloque sus manos sobre sus muslos o sobre sus rodillas como en la figura -6) y después dice dos veces:

"رَبِّ اغْفِرْ لِي"  
"Rabbi-ghfir lî"  
"Señor mío perdóname!"

(8) Se postra por segunda vez (como se muestra en la figura 5.1-5.4) diciendo:

"**Allâhu Akbar**" "الله أكبر"

Después dice tres veces:

"سُبْحَانَ رَبِّيَ الْأَعْلَى"  
"Subhâna rabbiyal-A'lâ"

(9) Levanta su cabeza después de la postración y se levanta hacia el segundo *Rak'ah* levantando las rodillas si le es más fácil (contrario a la figura- 4) diciendo:

"**Allâhu Akbar**" "الله أكبر"

(10) Recita *Surah Al Fatiha* y lo que más se le facilite del Corán (colocando sus manos como una forma de la figura -2), después hace como hizo en el primer *Rak'ah*.

(11) Si es que el *Salâh* es de dos *Rak'as* como el *Fayr*, el *Yum'ah* y el *Id*, se sienta después de la segunda postración (como se muestra en la figura- 7)



después dice el *Tashahud*:

"التَّحِيَّاتُ لِلَّهِ، وَالصَّلَوَاتُ وَالطَّيِّبَاتُ، السَّلَامُ عَلَيْكَ أَيُّهَا النَّبِيُّ وَرَحْمَةُ اللَّهِ وَبَرَكَاتُهُ، السَّلَامُ عَلَيْنَا وَعَلَى عِبَادِ اللَّهِ الصَّالِحِينَ. أَشْهَدُ أَنْ لَا إِلَهَ إِلَّا اللَّهُ، وَأَشْهَدُ أَنَّ مُحَمَّدًا عَبْدُهُ وَرَسُولُهُ"

"At-tahiyyâtu lil-Lâh, was-swalawâtu wat-tayyibât, as-salâmu 'alaika ayyuhan-nabiyyu wa-rahmatul-Lâhi wa-barakâtu, as-salâmu 'alainâ wa-'alâ 'ibâdil-Lâhis-swâlihîn. Achhadu allâ ilâha illâl-Lâh, wa achhadu anna Muhammadan 'abduhu warasûluh"

"Las salutations, los actos de devoción y las buenas obras son para Allah. La paz, misericordia y bendiciones de Allah sean para ti ;oh Profeta! La paz sea sobre nosotros y sobre Tus siervos virtuosos. Atestigo que no hay otra divinidad salvo Allah y atestigo que Muhammad es Su Siervo y Mensajero"

Después dice:  
"اللَّهُمَّ صَلِّ عَلَى مُحَمَّدٍ وَعَلَى آلِ مُحَمَّدٍ، كَمَا صَلَّيْتَ عَلَى إِبْرَاهِيمَ وَعَلَى آلِ إِبْرَاهِيمَ، إِنَّكَ حَمِيدٌ مَجِيدٌ. اللَّهُمَّ بَارِكْ عَلَى مُحَمَّدٍ وَعَلَى آلِ مُحَمَّدٍ كَمَا بَارَكْتَ عَلَى إِبْرَاهِيمَ وَعَلَى آلِ إِبْرَاهِيمَ، إِنَّكَ حَمِيدٌ مَجِيدٌ"

"Allâhumma salli 'alâ Muhammadin wa-'alâ âli Muhammad, kamâ sallaita 'alâ Ibrâhîma wa-'alâ âli Ibrâhîm, innaka Hamîdum-Majîd. Allâhumma bârik 'alâ Muhammadin wa-'alâ âli Muhammad,